


2.8 H2-lämpivienti [Virtausputkille 8-64 mm]



Virtausputken maksimihalkaisija

- ks. taulukko

Keskeltä keskelle -mitta

- Asennettaessa lämpivientejä vierekkäin, tulee käyttää vähintään detalji- ja piirustuksista ilmeneviä K-mittoja.

Rakennepaksuus

- min 150 mm


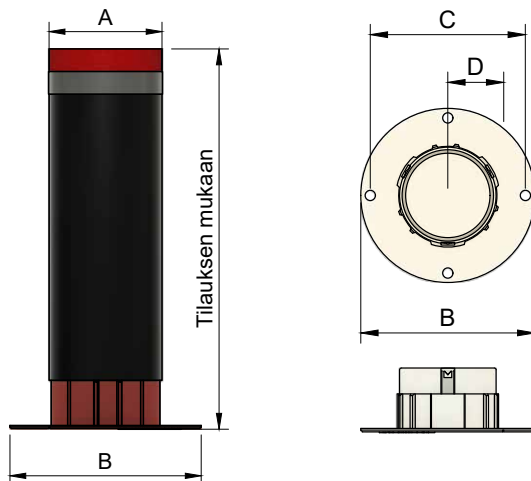
Punainen / valkoinen pääty

- Punainen lämpivienti [Palokatkonauhalla]
 - Muoviputket ja kaapelit
- Valkoinen lämpivienti [Ilman palokatkonauhaa]
 - Metalli- ja komposiittiputket

Asennus

- H2-lämpivienti asennetaan oikean kokoiseen reikään tai valetaan paikalleen.

2.8.1 H2-lämpiviennin mittatiedot



Tuote	Virtausputken Ø (mm)	A Lämpivientiputken Ø (mm)	Porareian Ø (mm)	B Laipan Ø (mm)	C Kiinnitysreikien väli (mm)	D Katkaisu-uran etäisyys (mm)
H2-40	8 - 22	40	40 - 43	83	70	21
H2-60	23 - 40	60	60 - 63	102	90	32
H2-75	41 - 54	75	75 - 78	127	114	38
H2-90	48 - 64	90	90 - 93	143	132	47