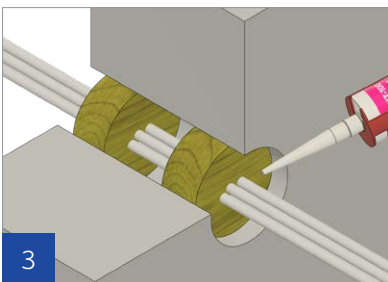
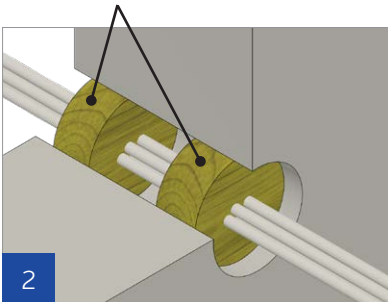


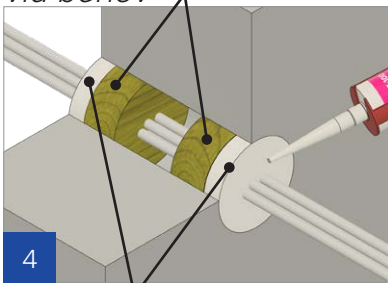
Sewatek SWT-100 brandakryl

Brandakryl för att brandteta rör- och kabelgenomföringar

Stenull som fogningsstöd vid behov



Stenull som fogningsstöd vid behov



Brandakryl SWT-100
Färg: Vit

Brandklass

Kontrollera alltid de detaljerade kraven för uppfyllande av brandklasser i konstruktionens och produktens detaljritning.

www.sewatek.com/sv

ETA-20/0260

Förhållanden: Ytorna måste vara rena, torra, dammfria och fria från fett. Brukstemperaturen måste vara över + 5 °C med en relativ luftfuktighet på max 85 %.

Förvaring: 18 månader i oöppnad patron torrt och svalt temperatur + 5 - + 25 °C.

1. Se till att genomföringshålet är rent, damm- och fettfritt. Hålets diameter ska vara 20-50 mm större än de rör och kablar som ska genomföras.
2. Skydda metallrörens yta från direkt kontakt med akrylmassa, till exempel med självvulkaniserande tejp eller skyddsmålning.
3. Fogen skall vara 10–25 mm bred och minst 15 mm djup. Vid behov kan du använda A1 / A2-klassens stenull som fogningsstöd.
Använd en lämplig patronspistol enligt förpackningen
 - 310 ml plastförpackning
 - 600 ml folieförpackning.
4. Applicera rikligt och släta ut fogen med en fuktad spatel.
5. Fogen kan målas efter att den har torkat med emulsions- eller alkyd-målning.
6. Försäkra dig om att installationen motsvarar detaljritningen och fäst brandtätningensdekalen.

Använd skyddshandskar!

