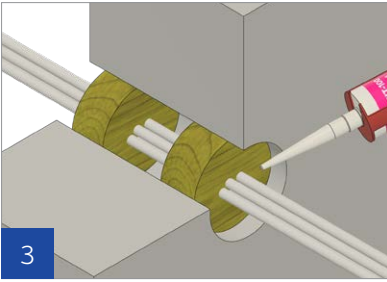
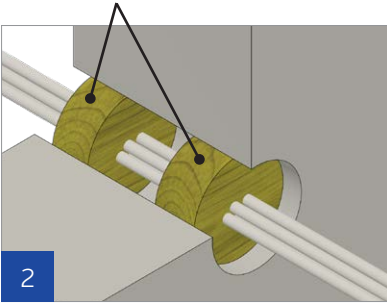


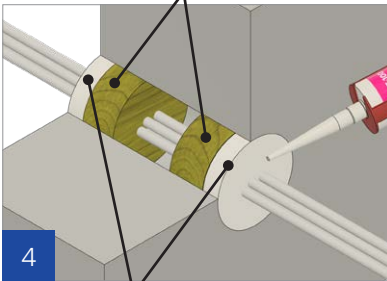
Sewatek SWT-100 paloakryyli

Paloakryyli putkien ja kaapeleiden palokatkoksi

Villasullonta tarvittaessa



Villasullonta tarvittaessa



Paloakryyli SWT-100
Väri: Valkoinen

Paloluokka

Tarkasta aina rakenteen ja tuotteen mukaisesta detajli-piirustuksesta yksityiskohtaiset vaatimukset paloluokkien toteutumiselle www.sewatek.com

ETA-20/0260

Olosuhteet: Pintojen on oltava puhtaita, kuivia, pölyttömiä ja rasvattomia. Käyttölämpötilan tulee olla yli + 5 °C, suhteellisen kosteuden ollessa enintään 85 %.

Säilytys: 18 kuukautta alkuperäisessä pakkauksessa kuivassa ja viileässä tilassa + 5 - + 25 °C

1. Varmista, että läpivientiaukko on puhdas, pölytön ja rasvaton. Aukon halkaisijan tulee olla 20-50 mm läpivietävää talotekniikkaa suurempi.
2. Suojaa metalliputkien pinnat suoralta kosketukselta akryylimassan kanssa esim. itsevulkanoituvalla teipillä tai suojamaalilla.
3. Täytettävän sauman leveys 10-25 mm, syvyys min 15 mm. Tarvittaessa voit käyttää massauksen tukena A1- / A2-luokan villasullontaa.
Käytä sopivaa patruunapuristinta pakkauksen mukaisesti
 - 310 ml muovipakkaus
 - 600 ml foliopakkaus
4. Annostelee reilusti ja viimeistele sauma vedellä kostutetulla lastalla.
5. Sauma on maalattavissa kuivumisen jälkeen emulsiio- tai alkydimaaleilla.
6. Varmista, että asennus on detaljipiirustuksen mukainen ja kiinnitä palokatkotarra.

Käytä suojakäsineitä

